

CONCEPTO	FLUJO DICIEMBRE 2021	FLUJO DICIEMBRE 2020
<u>FLUJOS DE EFECTIVO DE LAS ACTIVIDADES DE OPERACIÓN</u>		
ORIGEN		
IMPUESTOS	0.00	0.00
CUOTAS Y APORTACIONES DE SEGURIDAD SOCIAL	0.00	0.00
CONTIBUCIONES DE MEJORAS	0.00	0.00
DERECHOS	0.00	0.00
PRODUCTOS DE TIPO CORRIENTE	0.00	0.00
APROVECHAMIENTOS	0.00	4,430,371.20
INGRESO POR VENTAS DE BIENES Y PESTACIÓN DE SERVICIOS	90,489,695.91	56,107,982.31
PARTICIPACIONES, APORTACIONES, CONVENIOS, INCENTIVOS DERIVADOS DE LA COLABORACIÓN FISCAL Y FONDOS DISTINTOS DE APORTACIONES	7,142,400.00	15,198,412.04
TRANSFERENCIAS, ASIGNACIONES, SUBSIDIOS Y SUBVENCIONES, Y PENSIONES Y JUBILACIONES	5,024,877,260.60	5,160,632,560.65
OTROS ORÍGENES DE OPERACIÓN	1,176,184.71	8,605,215.84
APLICACIÓN		
SERVICIOS PERSONALES	2,822,965,575.38	2,750,308,844.30
MATERIALES Y SUMINISTROS	754,607,258.03	1,044,744,563.94
SERVICIOS GENERALES	1,418,372,122.98	1,203,573,278.28
TRANSFERENCIAS INTERNAS Y ASIGNACIONES AL SECTOR PÚBLICO	0.00	0.00
TRANSFERENCIAS AL RESTO DEL SECTOR PÚBLICO	0.00	0.00
SUBSIDIOS Y SUBVENCIONES	1,136,000.00	1,155,500.00
AYUDAS SOCIALES	3,851,681.20	8,603,954.48
PENSIONES Y JUBILACIONES	0.00	0.00
TRANSFERENCIAS A FIDEICOMISOS, MANDATOS Y CONTRATOS ANÁLOGOS	0.00	0.00
TRANSFERENCIAS A LA SEGURIDAD SOCIAL	0.00	0.00
DONATIVOS	2,500,000.00	0.00
TRANSFERENCIAS AL EXTERIOR	0.00	0.00
PARTICIPACIONES	0.00	0.00
APORTACIONES	0.00	0.00
CONVENIOS	0.00	0.00
OTRAS APLICACIONES DE OPERACIÓN	552,973.76	309,763.58
<i>FLUJOS NETOS DE EFECTIVO POR ACTIVIDADES DE OPERACIÓN</i>	<i>119,699,929.87</i>	<i>236,278,637.46</i>
<u>FLUJOS DE EFECTIVO DE LAS ACTIVIDADES DE INVERSIÓN</u>		
ORIGEN		
BIENES INMUEBLES, INFRAESTRUCTURA Y CONSTRUCCIÓN EN PROCESO	0.00	0.00
BIENES MUEBLES	0.00	0.00
OTROS ORÍGENES DE INVERSIÓN	41,751.88	0.00
APLICACIÓN		
BIENES INMUEBLES, INFRAESTRUCTURA Y CONSTRUCCIÓN EN PROCESO	95,647,990.55	68,504,107.60
BIENES MUEBLES	155,920,026.20	76,110,936.10
OTROS ORÍGENES DE INVERSIÓN	0.00	14,152,000.00
<i>FLUJOS NETOS POR ACTIVIDADES DE INVERSIÓN</i>	<i>-251,526,264.87</i>	<i>-158,767,043.70</i>

FLUJOS DE EFECTIVO DE LAS ACTIVIDADES DE FINANCIAMIENTO

ORIGEN

ENDEUDAMIENTO NETO

INTERNO	0.00	0.00
EXTERNO	0.00	0.00
OTROS ORÍGENES DE FINANCIAMIENTO	266,109,498.48	0.00

APLICACIÓN

SERVICIOS DE DEUDA

INTERNO	0.00	0.00
EXTERNO	0.00	0.00
OTRAS APLICACIONES DE FINANCIAMIENTO	0.00	33,563,364.12

FLUJOS NETOS POR LAS ACTIVIDADES DE FINANCIAMIENTO

266,109,498.48 -33,563,364.12

INCREMENTO/DISMINUCIÓN NETA EN EL EFECTIVO Y EQUIVALENTES AL EFECTIVO


134,283,163.48 43,948,229.64

EFECTIVO Y EQUIVALENTES AL INICIO DEL EJERCICIO


330,823,183.72 286,874,954.08

EFECTIVO Y EQUIVALENTES AL FINAL DEL EJERCICIO

465,106,347.20 330,823,183.72




M.S.P. ALEJANDRA AGUIRRE CRESPO
SECRETARIA DE SALUD Y DIRECTORA GENERAL DE LOS
SERVICIOS ESTATALES DE SALUD



LIC. ELVIA LUCÍA AGUILLÓN MORENO
DIRECTORA ADMINISTRATIVA DE LOS
SERVICIOS ESTATALES DE SALUD



M.A.P. CLAUDIA YADIRA HERRERA CANTO
SUBDIRECTORA DE RECURSOS FINANCIEROS DE LOS
SERVICIOS ESTATALES DE SALUD



LIC. JUAN CARLOS MONTALVO EUAN
JEFE DE CONTABILIDAD DE LOS
SERVICIOS ESTATALES DE SALUD